УПРАВЛЕНИЕ ФЕДЕРАЛЬНОЙ СЛУЖБЫ
ГОСУДАРСТВЕННОЙ СТАТИСТИКИ
ПО Г. МОСКВЕ И МОСКОВСКОЙ ОБЛАСТИ

Оперативные данные по индексу промышленного производства в г. Москве

февраль 2023 года

УПРАВЛЕНИЕ
ФЕДЕРАЛЬНОЙ СЛУЖБЫ
ГОСУДАРСТВЕННОЙ СТАТИСТИКИ
ПО Г. МОСКВЕ И МОСКОВСКОЙ ОБЛАСТИ

Оперативные данные по ИПП

февраль 2023 года

01 Индекс промышленного производства

02 Обрабатывающие производства

03 Обеспечение электрической энергией, газом и паром

04 Водоснабжение, водоотведение, утилизация отходов

ИНДЕКС ПРОМЫШЛЕННОГО ПРОИЗВОДСТВА[1]

февраль 2023 г.
к январю 2023 г., %

103,7

фактическое значение

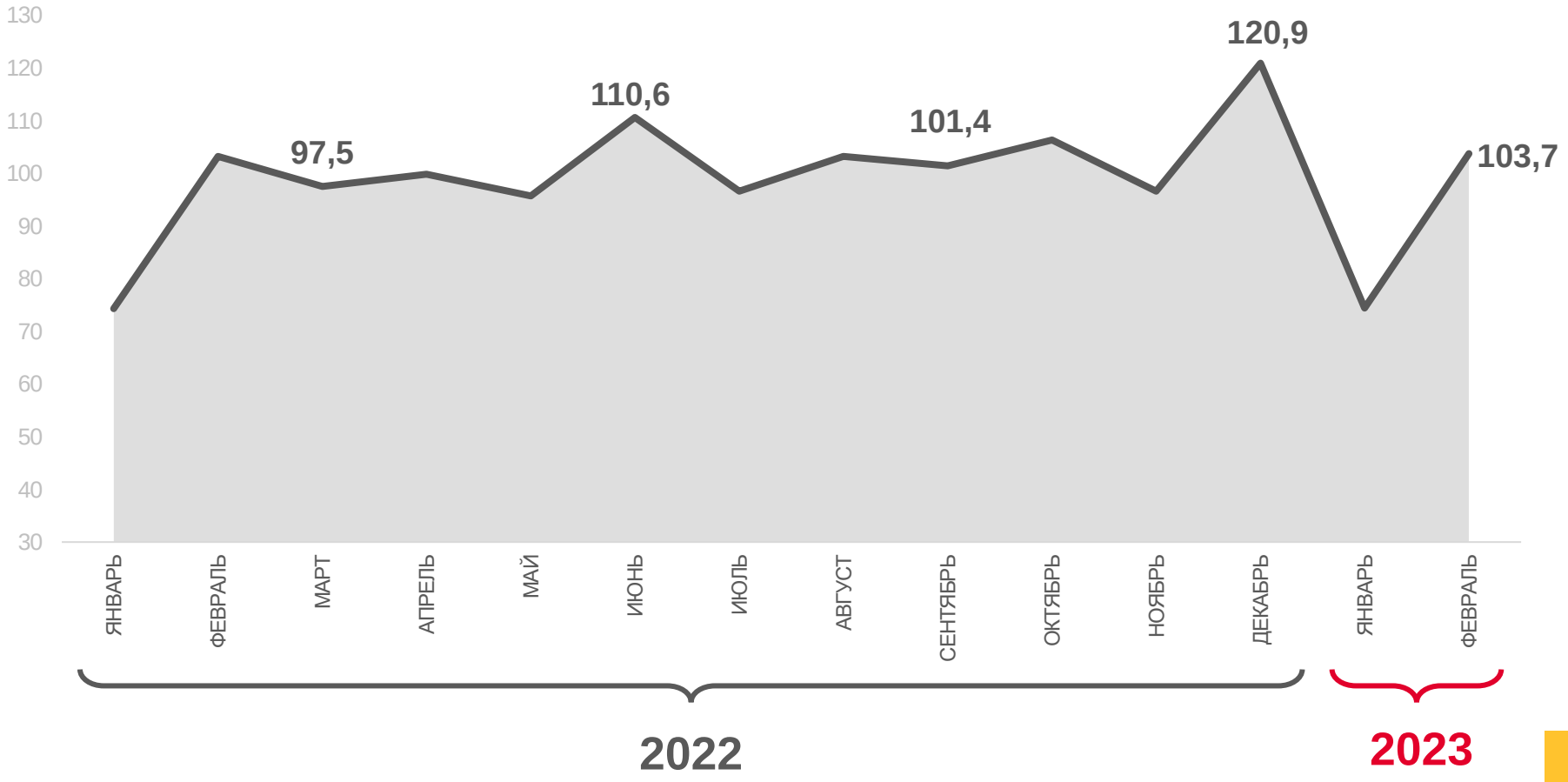

Фактическое значение

[1]В % к предыдущему месяцу.

ИНДЕКС ПРОИЗВОДСТВА[1]

февраль 2023 г.
к январю 2023 г., %

ИПП **103,7**

Водоснабжение; водоотведение, организация сбора и утилизации отходов, деятельность по ликвидации загрязнений **108,5**

Обрабатывающие производства **107,1**

Обеспечение электрической энергией, газом и паром; кондиционирование воздуха **88,7**

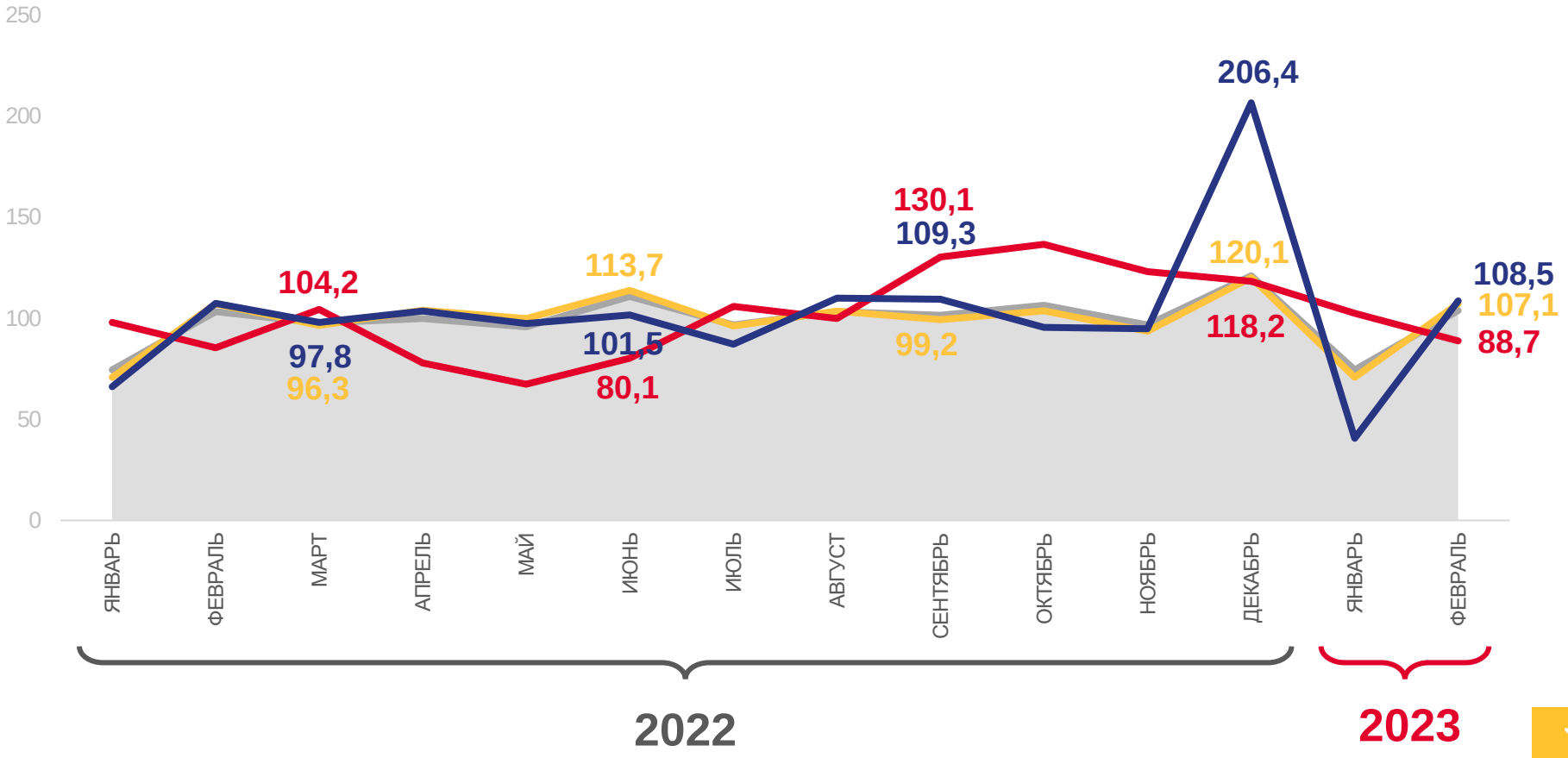

Индекс промышленного производства

Обрабатывающие производства

Обеспечение электрической энергией, газом и паром; кондиционирование воздуха

Водоснабжение; водоотведение, организация сбора и утилизации отходов, деятельность по ликвидации загрязнений

[1]В % к предыдущему месяцу.

ПРОМЫШЛЕННОЕ ПРОИЗВОДСТВО

февраль 2023 г. в % к январю 2023 г.

Регионы с наибольшими и наименьшими значениями

14 субъектов ЦФО значение индекса **больше**, чем по России

4 субъекта ЦФО значение индекса **меньше**, чем по России

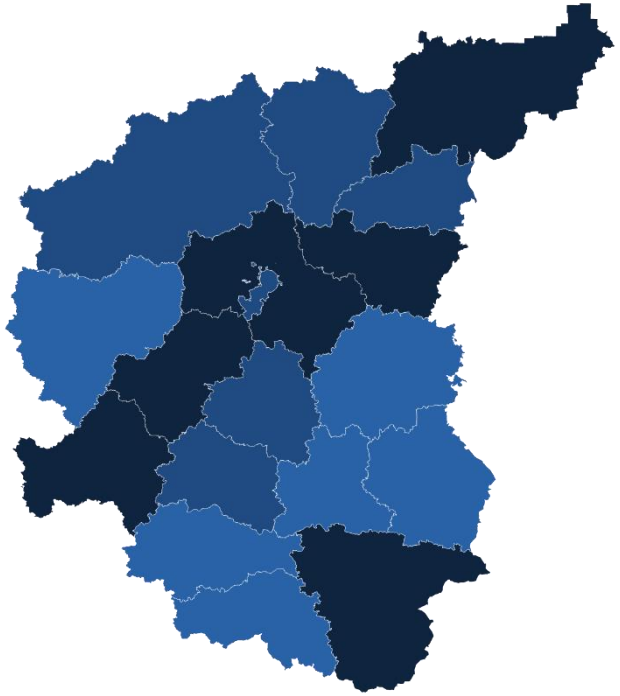

от 94,9 до 101,3 | от 101,3 до 107,6 | от 107,6 до 119,2

Представлены субъекты РФ, находящиеся в пределах Центрального федерального округа и имеющие максимальные и минимальные значения показателя.

ОБРАБАТЫВАЮЩИЕ ПРОИЗВОДСТВА

февраль 2023 г. в % к январю 2023 г.

Регионы с наибольшими и наименьшими значениями

13 субъектов ЦФО значение индекса **больше**, чем по России

5 субъектов ЦФО значение индекса **меньше**, чем по России

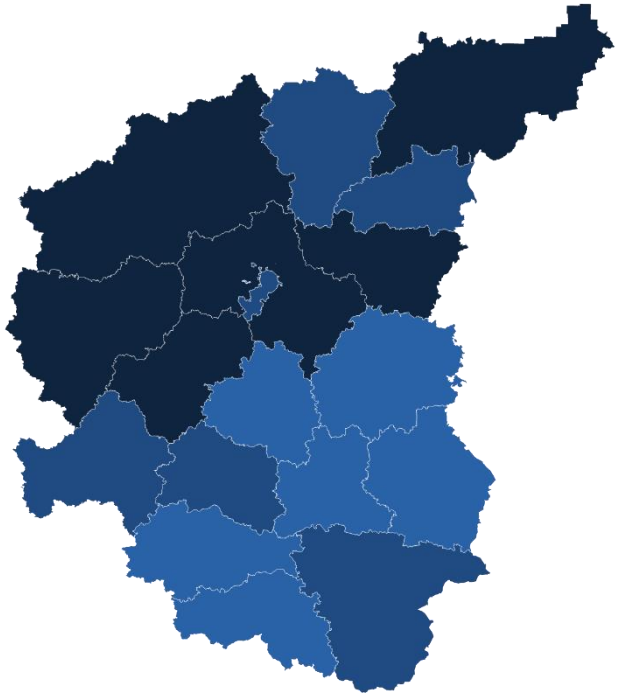

от 95,4 до 104,4 | от 104,4 до 111,4 | от 111,4 до 119,4

Представлены субъекты РФ, находящиеся в пределах Центрального федерального округа и имеющие максимальные и минимальные значения показателя.

ОБЕСПЕЧЕНИЕ ЭЛЕКТРИЧЕСКОЙ ЭНЕРГИЕЙ, ГАЗОМ И ПАРОМ

февраль 2023 г. в % к январю 2023 г.

Регионы с наибольшими и наименьшими значениями

10 субъектов ЦФО значение индекса **больше**, чем по России

8 субъектов ЦФО значение индекса **меньше**, чем по России

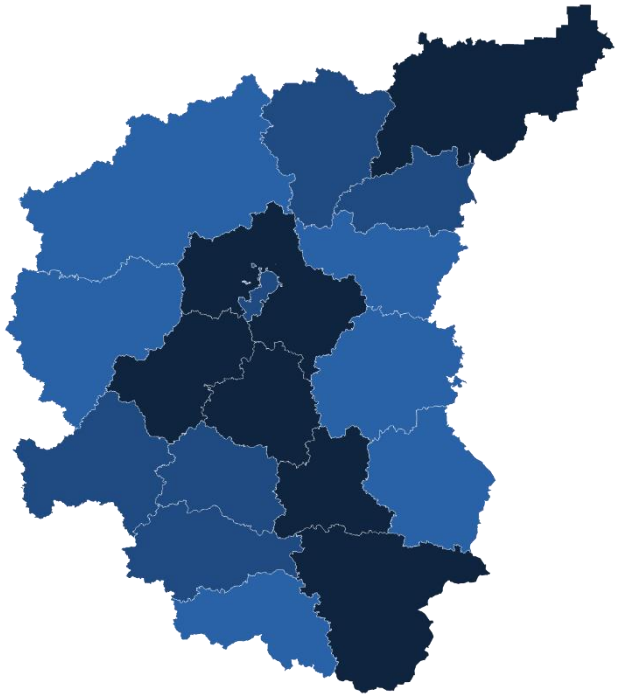

от 69,7 до 88,4 | от 88,4 до 92,9 | от 92,9 до 105,6

Представлены субъекты РФ, находящиеся в пределах Центрального федерального округа и имеющие максимальные и минимальные значения показателя.

ВОДОСНАБЖЕНИЕ, ВОДООТВЕДЕНИЕ, УТИЛИЗАЦИЯ ОТХОДОВ

февраль 2023 г. в % к январю 2023 г.

Регионы с наибольшими и наименьшими значениями

13 субъекта ЦФО значение индекса **больше**, чем по России

5 субъектов ЦФО значение индекса **меньше**, чем по России

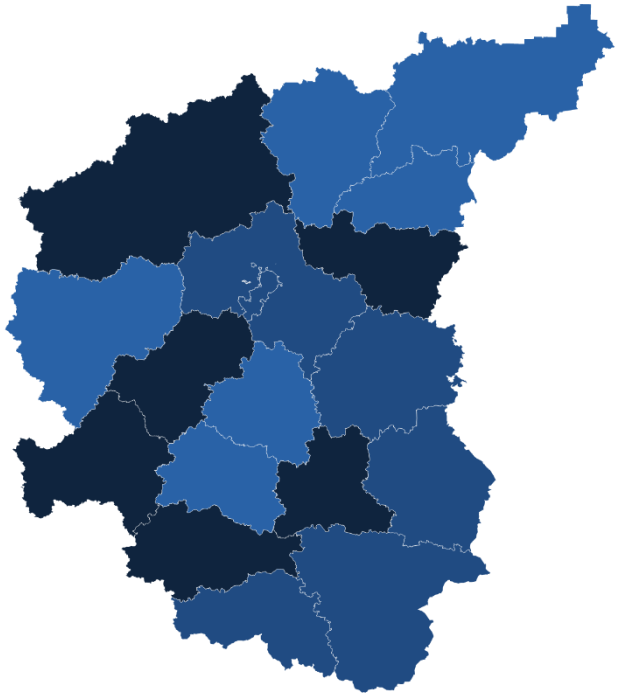

от 82,3 до 106,4 | от 106,4 до 112,3 | от 112,3 до 136,4

Представлены субъекты РФ, находящиеся в пределах Центрального федерального округа и имеющие максимальные и минимальные значения показателя.

ИНДЕКС ПРОМЫШЛЕННОГО ПРОИЗВОДСТВА[1]

февраль 2023 г.
к февралю 2022 г., %

99,5

фактическое значение

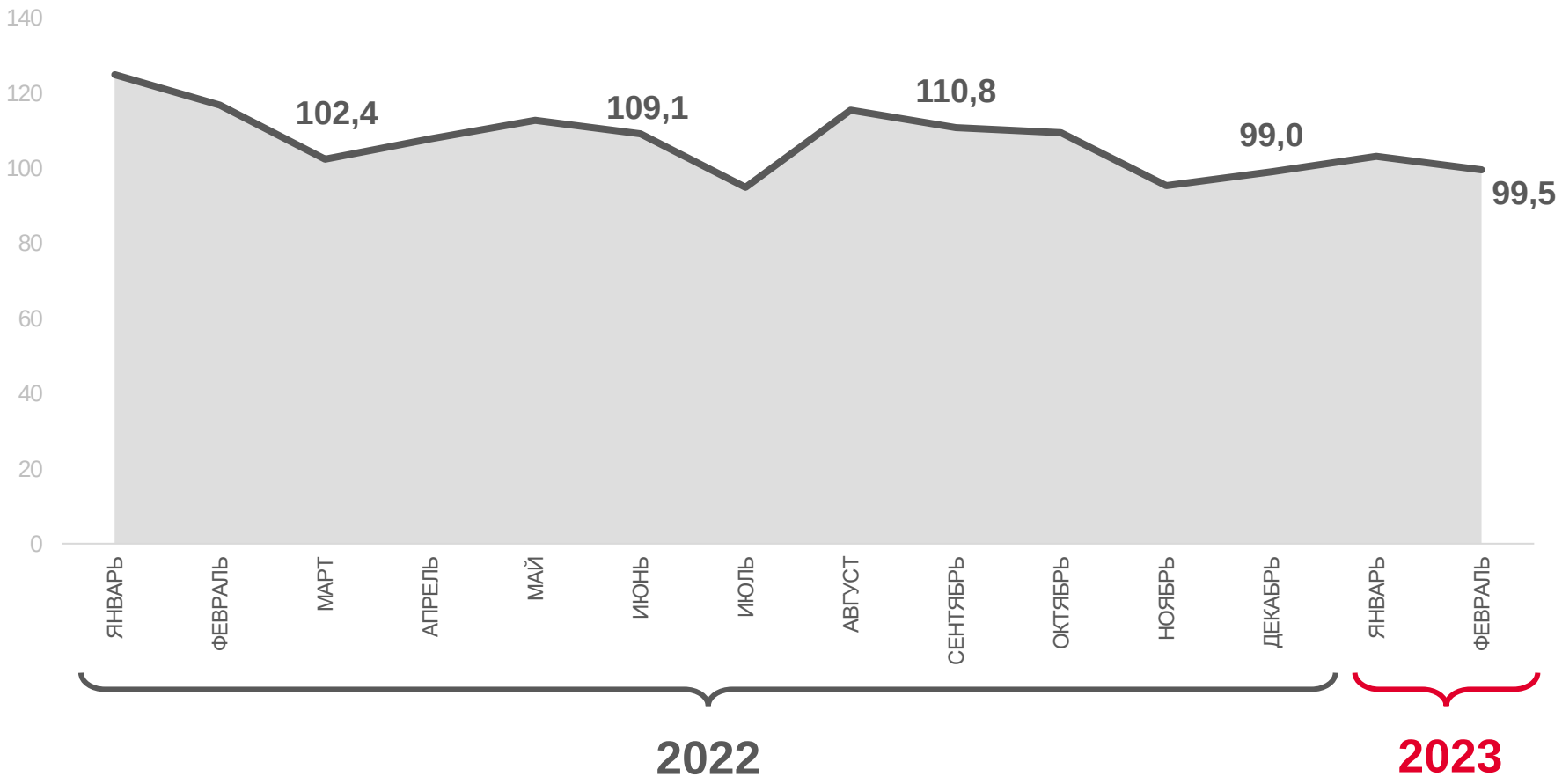

Фактическое значение

[1]В % к соответствующему месяцу предыдущего года.

ИНДЕКС ПРОИЗВОДСТВА[1]

февраль 2023 г.
к февралю 2022 г., %

ИПП **99,5**

Обеспечение электрической энергией, газом и паром; кондиционирование воздуха **107,9**

Обрабатывающие производства **98,3**

Водоснабжение; водоотведение, организация сбора и утилизации отходов, деятельность по ликвидации загрязнений **85,4**

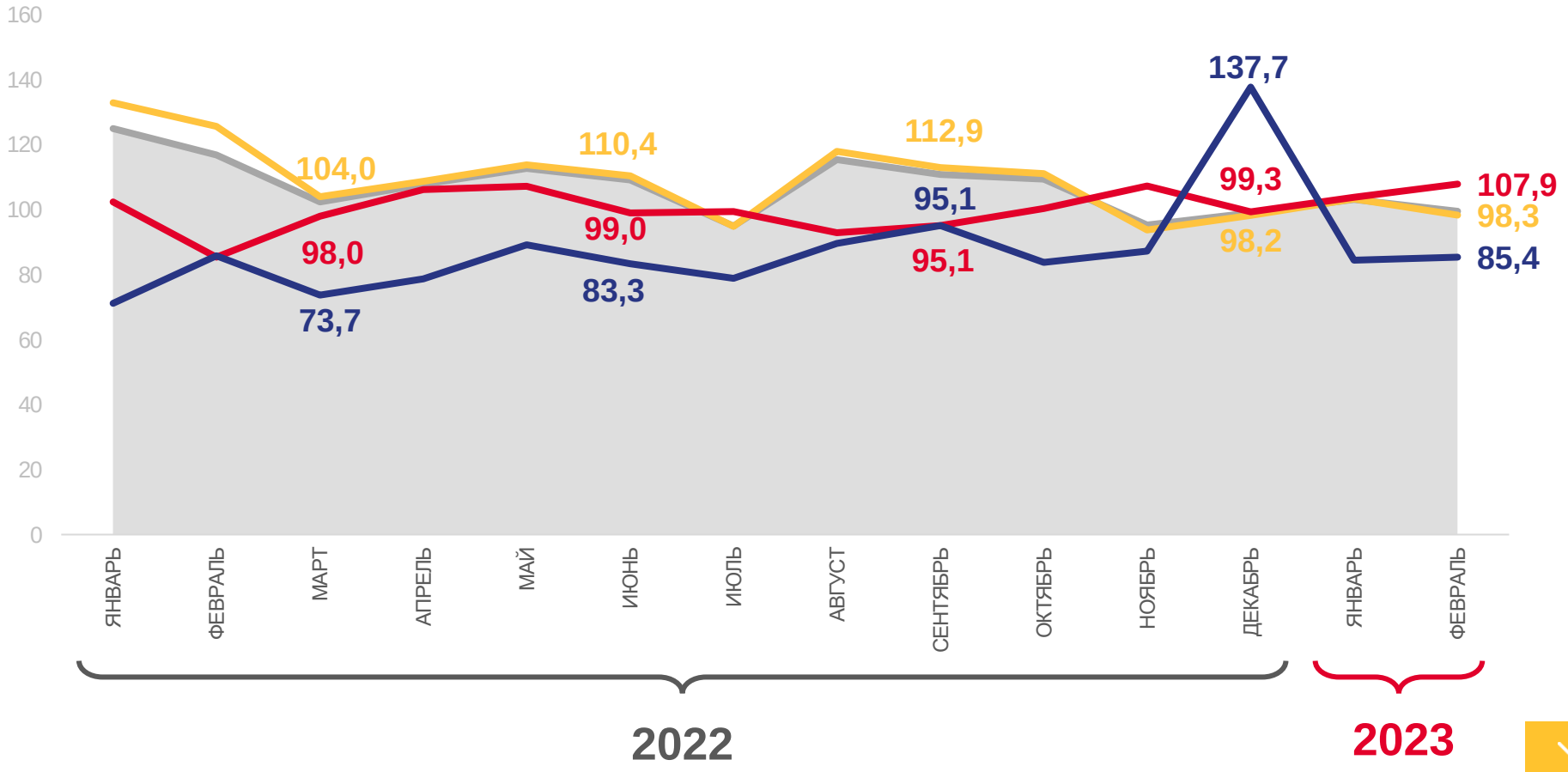

Индекс промышленного производства

Обрабатывающие производства

Обеспечение электрической энергией, газом и паром; кондиционирование воздуха

Водоснабжение; водоотведение, организация сбора и утилизации отходов, деятельность по ликвидации загрязнений

[1]В % к соответствующему месяцу предыдущего года.

ПРОМЫШЛЕННОЕ ПРОИЗВОДСТВО

февраль 2023 г. в % к февралю 2022 г.

Регионы с наибольшими и наименьшими значениями

13 субъектов ЦФО значение индекса **больше**, чем по России

5 субъектов ЦФО значение индекса **меньше**, чем по России

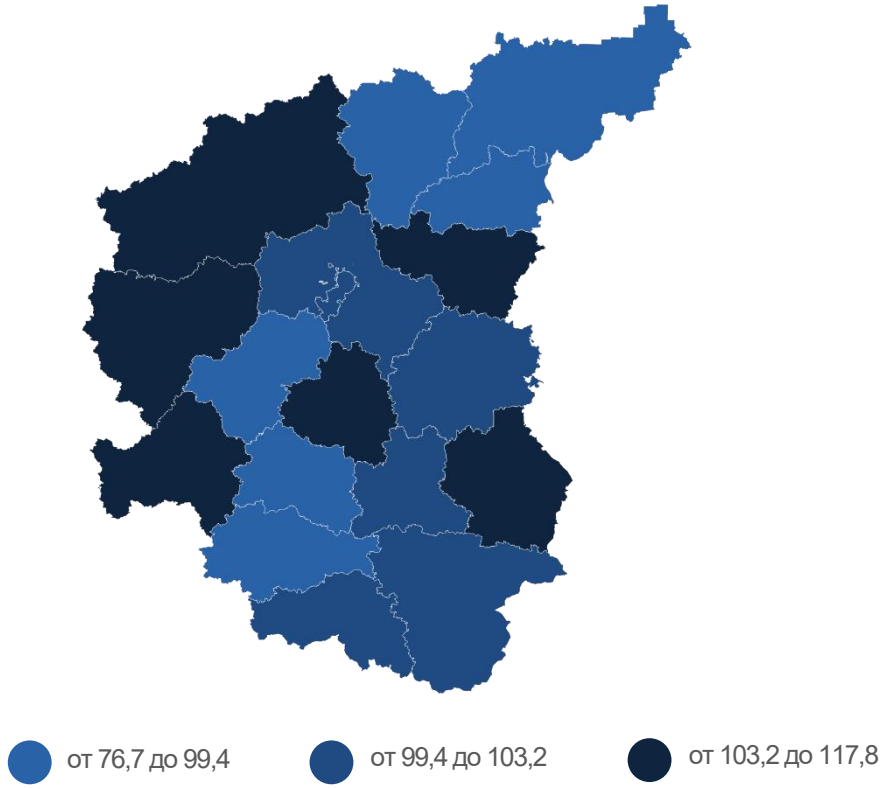

Представлены субъекты РФ, находящиеся в пределах Центрального федерального округа и имеющие максимальные и минимальные значения показателя.

ОБРАБАТЫВАЮЩИЕ ПРОИЗВОДСТВА

февраль 2023 г. в % к февралю 2022 г.

Регионы с наибольшими и наименьшими значениями

12 субъектов ЦФО значение индекса **больше**, чем по России

6 субъектов ЦФО значение индекса **меньше**, чем по России

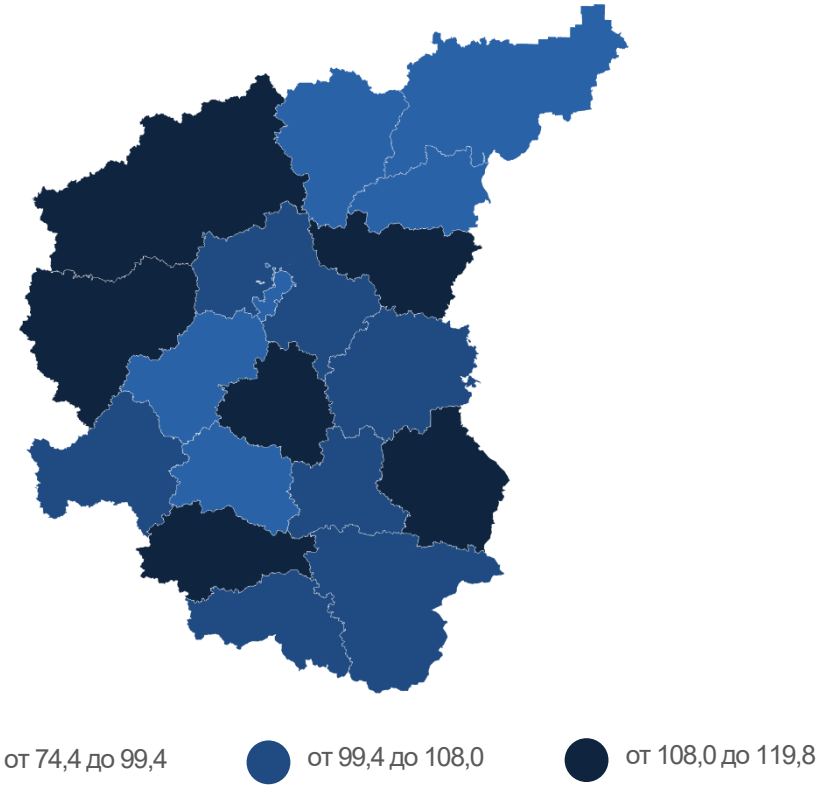

Представлены субъекты РФ, находящиеся в пределах Центрального федерального округа и имеющие максимальные и минимальные значения показателя.

ОБЕСПЕЧЕНИЕ ЭЛЕКТРИЧЕСКОЙ ЭНЕРГИЕЙ, ГАЗОМ И ПАРОМ

февраль 2023 г. в % к февралю 2022 г.

Регионы с наибольшими и наименьшими значениями

14 субъектов ЦФО значение индекса **больше**, чем по России

4 субъекта ЦФО значение индекса **меньше**, чем по России

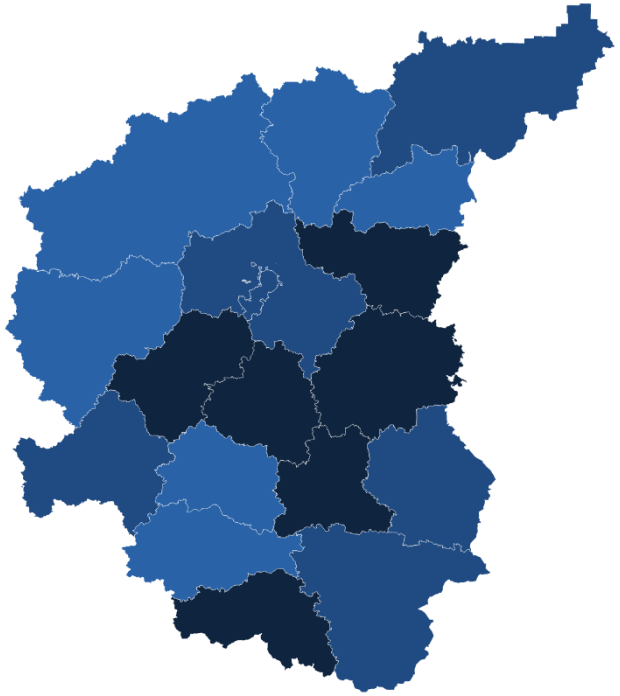

от 86,8 до 104,9 | от 104,9 до 108,3 | от 108,3 до 143,9

Представлены субъекты РФ, находящиеся в пределах Центрального федерального округа и имеющие максимальные и минимальные значения показателя.

ВОДОСНАБЖЕНИЕ, ВОДООТВЕДЕНИЕ, УТИЛИЗАЦИЯ ОТХОДОВ

февраль 2023 г. в % к февралю 2022 г.

Регионы с наибольшими и наименьшими значениями

10 субъектов ЦФО значение индекса **больше**, чем по России

1 субъект ЦФО значение индекса **равно**, значению по России

7 субъектов ЦФО значение индекса **меньше**, чем по России

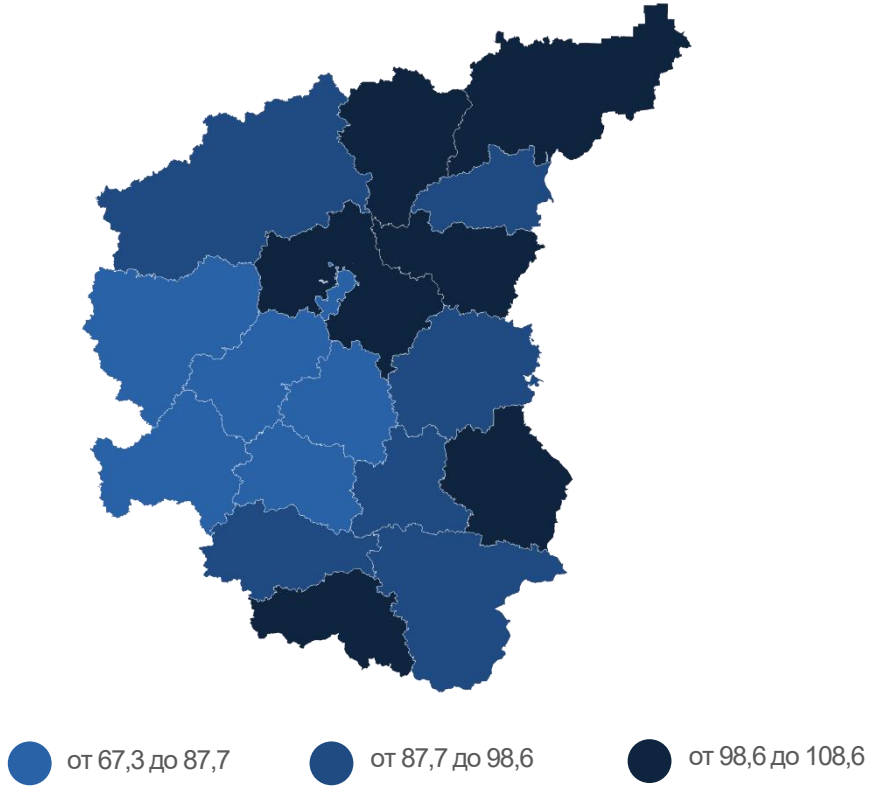

Представлены субъекты РФ, находящиеся в пределах Центрального федерального округа и имеющие максимальные и минимальные значения показателя.

ИНДЕКСЫ ПРОИЗВОДСТВА ПО ОСНОВНЫМ ВИДАМ ОБРАБАТЫВАЮЩИХ ПРОИЗВОДСТВ

февраль 2023 г. в % к январю 2023 г.

253,1 Производство металлургическое

169,4 Производство напитков

68,9 Производство лекарственных средств и материалов, применяемых в медицинских целях

49,3 Производство текстильных изделий

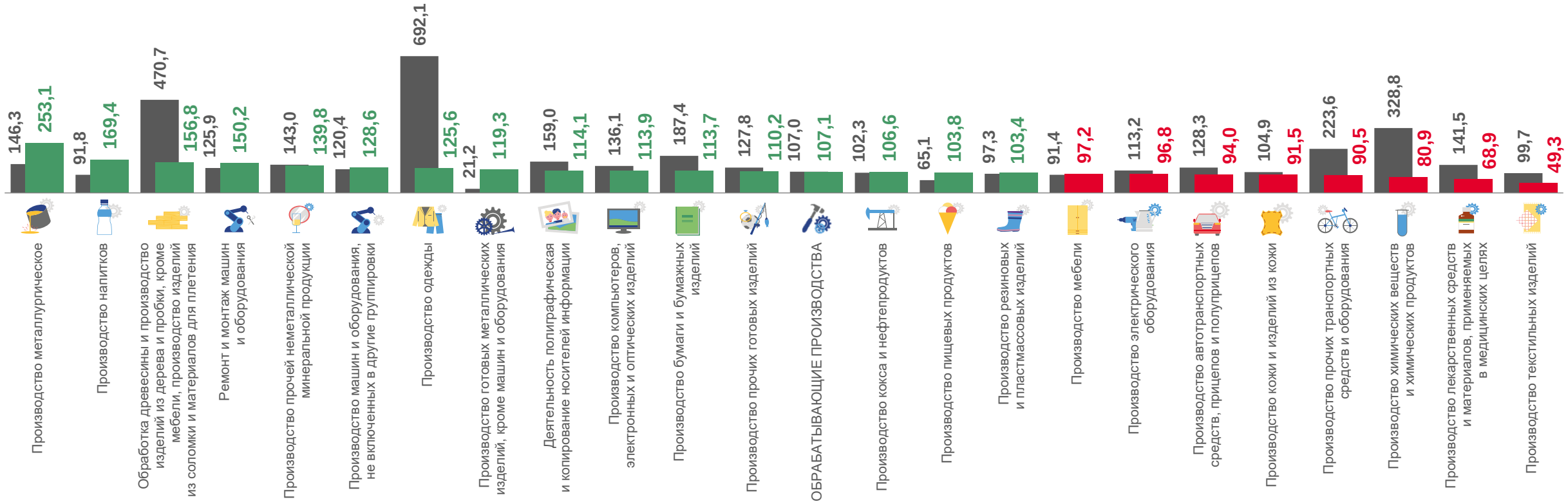

ИНДЕКСЫ ПРОИЗВОДСТВА ПО ОСНОВНЫМ ВИДАМ ОБРАБАТЫВАЮЩИХ ПРОИЗВОДСТВ

февраль 2023 г. в % к февралю 2022 г.

224,5 Производство готовых металлических изделий, кроме машин и оборудования

158,8 Производство мебели

45,0 Производство текстильных изделий
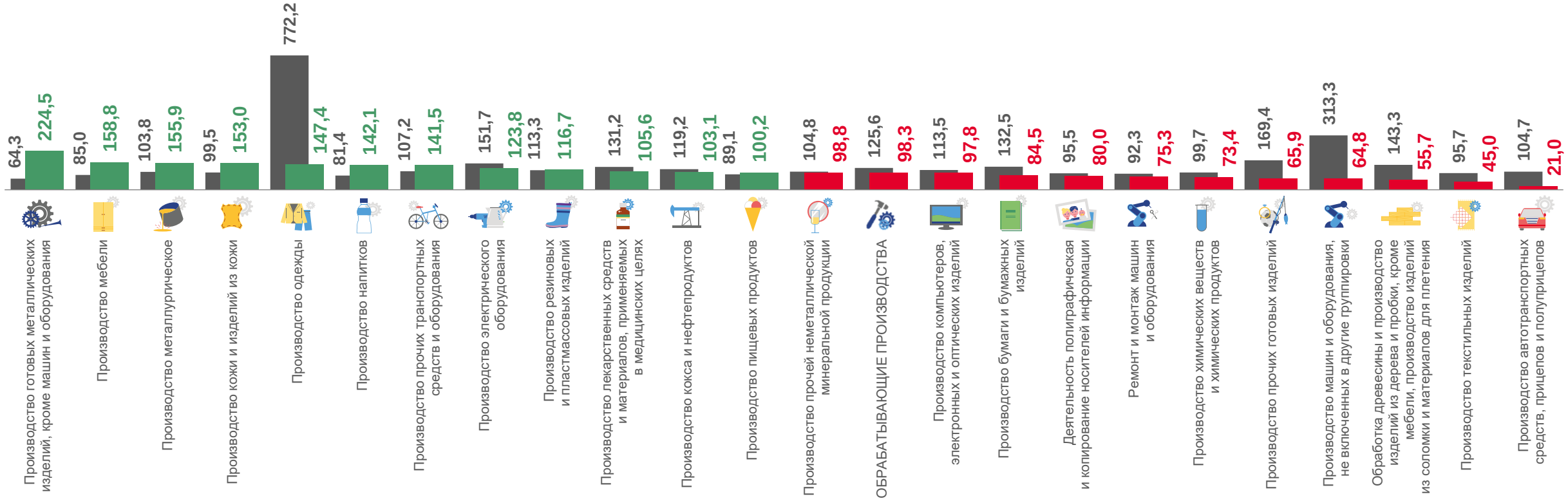
21,0 Производство автотранспортных средств, прицепов и полуприцепов